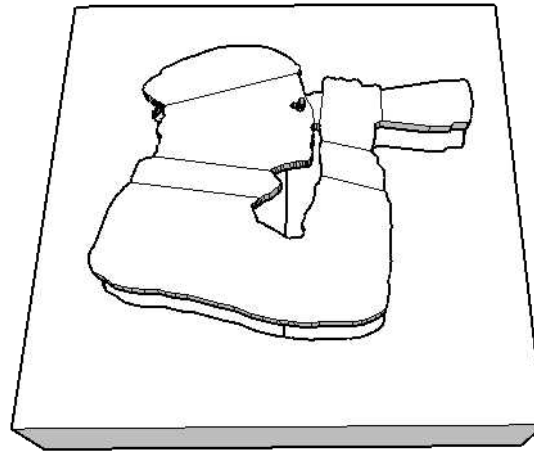
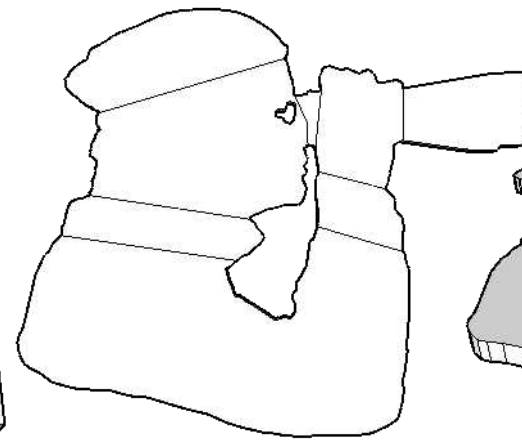


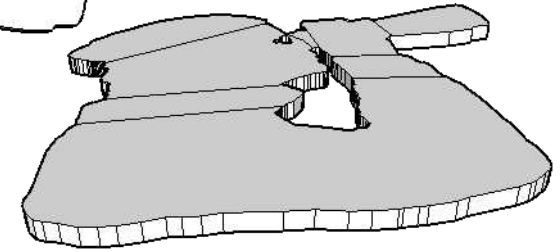
Valguskast kontuuri
siselõikega



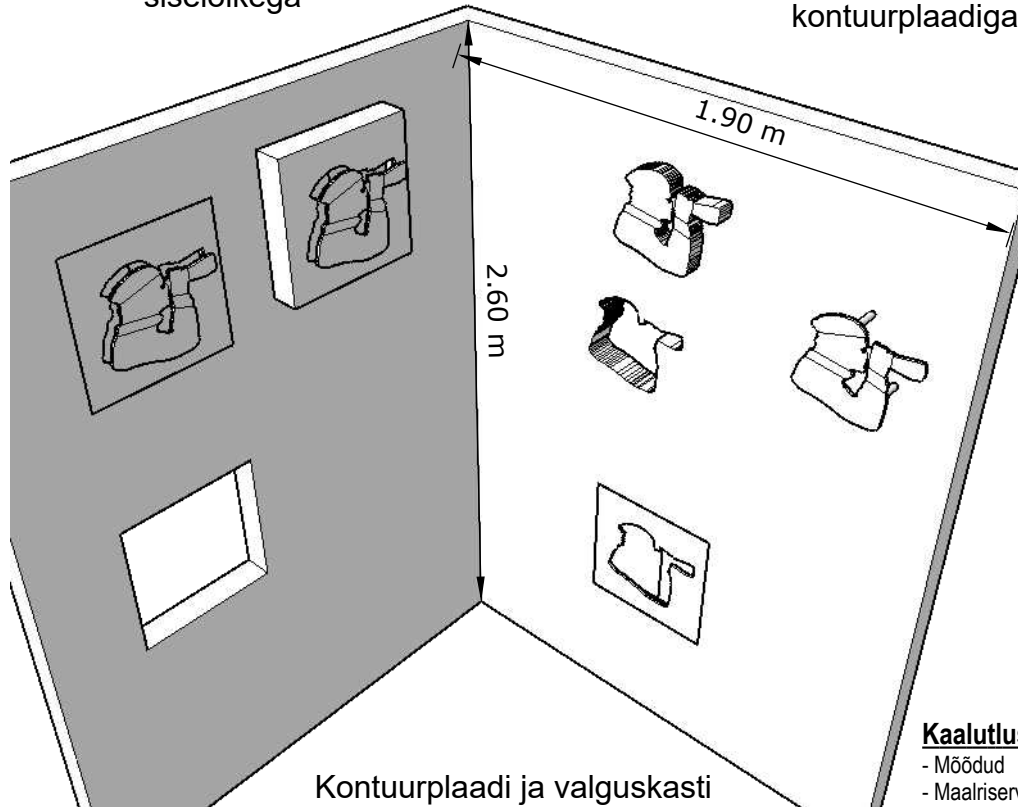
Valguskast sisselõike ja
kontuurplaadiga



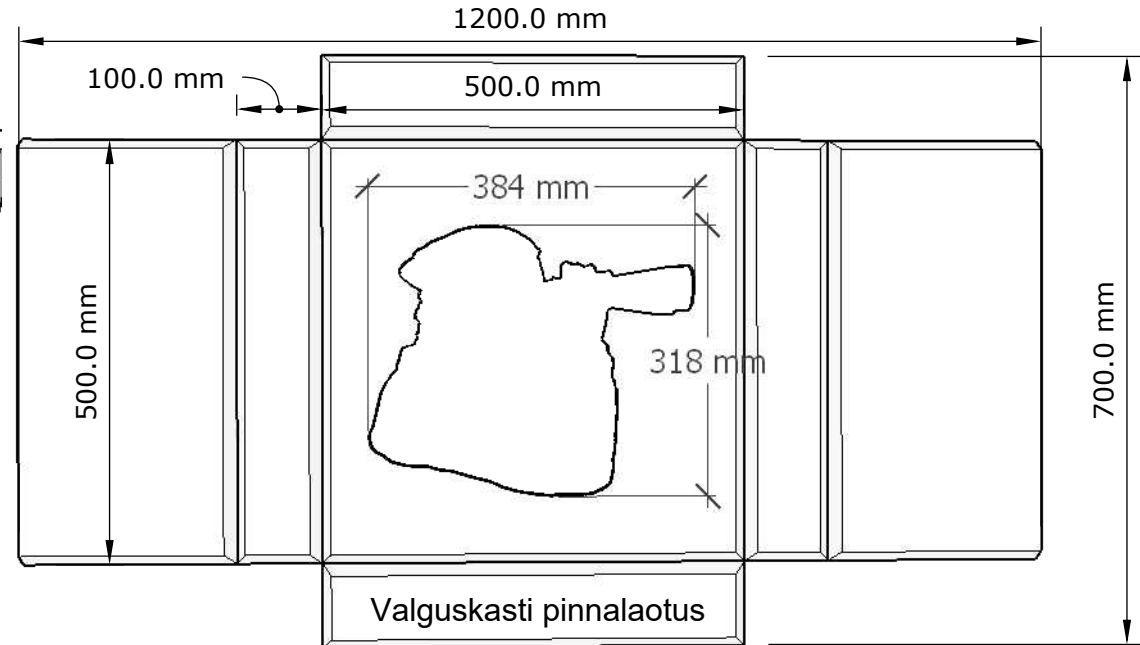
Kontuur pealtvaates



Plaat kontuuriga



Kontuurplaadi ja valguskasti
lahendused seinal



Valguskasti pinnalaotus

Kaalutlused:

- Mõõdud
- Maalriserva asukoht
- Liimi eemaldamine vuugist
- Liim (PUR, kuumliim, teip)
- Tugevdused (vineer, varras)
- Kipsmaterjal (tava, kõva ...)
- Värvkatte tüüp, värv
- Pakendamine, transport

Koostaja	Kipsik OÜ	Tellija	Vaatleja kontuur	
		Pealkiri	Kontuuriga plaat ja valguskast kontuuri sisselõikega	
		Formaat	Joonise nr	Tööjoonis
Aeg	10.02.2020	Viimistlus	Töötlemta	
Materjal	Põrandakips 12.5mm, 800kg/m3			
Skalaal	x:z	Kaal	6.5kg (kast), 0.7kg (plaat)	Lk. 1 (Esileht)

Kipsitahvli lõigete positsioonid: Lõige läbi pealmise paberi ja kipsi, alumine paberipind jääb terveks, nurgad, kaared liimitud